




# Geschäftsbericht 2025



 [movingchange.ch](https://movingchange.ch)  
 [hello@movingchange.ch](mailto:hello@movingchange.ch)  
 [moving\\_change](https://www.instagram.com/moving_change)



## Jahresbericht

- Wir haben eine neue Stelle und Projekt «Pro Demo» erschaffen. Seit Oktober 2025 ist Thomas bei uns mit 10 % angestellt. Ab März 2026 werden es 30 % sein. Finanziert wird die Stelle und Projekt zu 1/3 durch MOVER\*INNEN und 2/3 einem Mandatsvertrag mit der Universität Bern.
- Im Rahmen Pro Demo wird an dem Tool zum Verfahrensmonitoring gearbeitet. Das Projekt ist transdisziplinär angelegt, was bedeutet, dass die Forschungsarbeit in Zusammenarbeit und unter Berücksichtigung der Bedürfnisse der Beteiligten erfolgt. So soll die Plattform einerseits Forscher\*innen ermöglichen, einen Bestand an Dokumenten aufzubauen und andererseits Akteuren wie bspw. der Zivilgesellschaft (NGOs, Anwäl\*innen, Kollektive usw.) die Möglichkeit geben, ihre Verfahren zu monitoren. Im Vergleich zu bestehenden Datenbanken, die sich auf die Einsichtnahme in öffentlich zugängliche Gerichtsentscheidungen beschränken, arbeiten wir also an einem neuartigen, inklusiveren Plattform.
- CHANGE Planner ist weiterhin in Nutzung. Es werden vermehrt Demonstrationen und Events an Aktionstagen zusammengefasst und auf Social Media gepostet. Diese Post sind zum Teil sehr beliebt auf Social Media.
- Mit der VIDEO Produktion konnten wir weiterhin verschiedenste Kollektive und Gruppe unterstützen. Dabei sind tolle Videos entstanden, welche auf unserer Website oder Social Media angesehen werden können.
- Die Anzahl Mover\*innen konnten wir leicht steigern und haben momentan 39 Mover\*innen bei knapp 1525 CHF monatlichen Einkommen. Darum möchten wir auch hier herzlich unseren Unterstützter\*innen – liebe MOVER\*INNEN – unsere Wertschätzung und Dankbarkeit zeigen. Ohne diese Unterstützung ist das Projekt MovingChange nicht möglich.

Vorstand

MovingChange Collective

## Übersicht Anstellungen



**Juli (er)**  
Koordinations-Team

20% freiwillige Arbeit  
Januar bis Dezember



**Miro (sie)**  
Koordinations-Team

20 % freiwillige Arbeit  
Januar bis Dezember



**Red (er)**  
Videoproduktions-Team

20 % zu 1000 CHF brutto  
Januar bis April

40 % zu 2000 CHF brutto  
Mai bis Juni

20 % zu 1000 CHF brutto  
Juli bis September

20 % zu 800 CHF brutto  
Oktober bis Dezember



**Thomas (er)**  
Koordinations-Team  
Pro Demo

10 % zu 400 CHF brutto  
Oktober bis Dezember

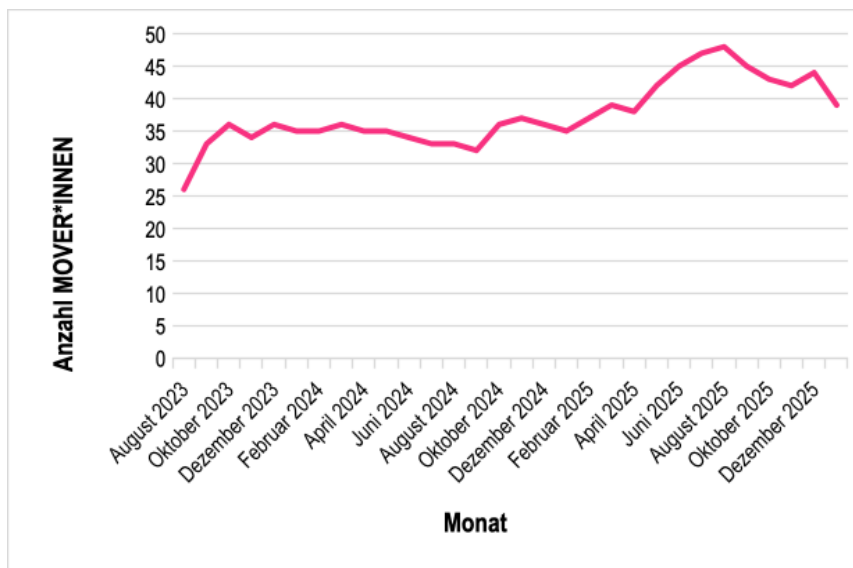
## Entwicklung MOVER\*INNEN

Stand per 31.12.2025:

**39 MOVER\*INNEN**

unterstützen uns monatlich mit insgesamt 1525 CHF

Entwicklung August 2023 bis Januar 2026



## Bilanz

<b>AKTIVEN</b>	<b>31.12.25</b>	<b>%</b>
ABS CH25 0839 0039 4816 1000 8	6'390.86	97.9%
Sonstige kurzfristige Forderungen	-.-	
Bezahlter Aufwand des Folgejahres (Aktive Rechnungsabgrenzung)	140.05	2.1%
<b>TOTAL AKTIVEN</b>	<b>6'530.91</b>	

<b>PASSIVEN</b>	<b>31.12.25</b>	<b>%</b>
Noch nicht bezahlter Aufwand (Passive Rechnungsabgrenzung)	-207.60	-3.2%
Vereinsvermögen	3'127.41	47.9%
Gewinn	3'611.10	55.3%
<b>TOTAL PASSIVEN</b>	<b>6'530.91</b>	

## Erfolgsrechnung

<b>AUFWAND</b>	<b>2025</b>	<b>%</b>
Lohnaufwand	11'567.78	63.0%
Sozialversicherungsaufwand	1'853.75	10.1%
IT-Kosten (Website, Programm, etc.)	715.10	3.9%
Werbekosten (Flyer, Werbung, etc.)	178.21	1.0%
Videoausrüstung	2'550.00	13.9%
Allgemeine Versicherungen	577.65	3.1%
Buchhaltungs- und Beratungsaufwand	69.00	0.4%
Sonstiger Administrationsaufwand	208.75	1.1%
Ausbildungskosten	650.00	3.5%
<b>TOTAL AUFWAND</b>	<b>18'370.24</b>	

<b>ERTRAG</b>	<b>2025</b>	<b>%</b>
Spenden von MOVER*INNEN bis 10 000 CHF	20'068.74	91.3%
Spenden von Institutionen bis 10 000 CHF	60.00	0.3%
Erlöse aus Dienstleistungen	1'850.00	8.4%
Sonstige Erlöse	2.60	
<b>TOTAL ERTRAG</b>	<b>21'981.34</b>	
<b>TOTAL AUFWAND</b>	<b>18'370.24</b>	
Gewinn	3'611.10	16.4%

### Anmerkungen

Spenden von MOVER\*INNEN bis 10 000 CHF/Person/Jahr

-434 Überweisungen von 49 Personen

-82 Zahlungen via TWINT von 9 Personen